

Návod k použití

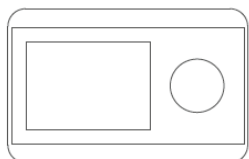
POPIS PRODUKTU

HT250S je drátový pokojový termostat. Uživatel může upravit požadovanou teplotu a získat pohodlnější a ekonomické vytápění.

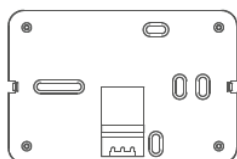
Výhody:

- Citlivé měření teploty + kalibrace
- Regulace ON / OFF, jednoduché nastavení kolečkem
- Drátové připojení

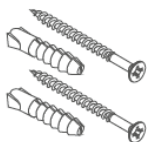
Obsah balení:



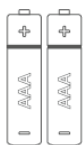
HT250S pokojový termostat



Panel pro montáž na zeď



Závitové vložky a šrouby

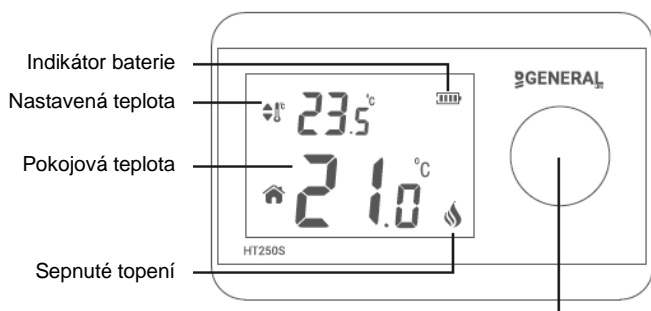


Alkalické baterie 2x AAA

TECHNICKÁ DATA

Rozměry	88 mm / 136 mm / 34 mm
Napájení	3V DC (2 x AAA alkalická baterie)
Relé	NO spínaný proud max 2A (30V DC)
Přesnost měření teploty	0,1°C
Citlivost spínání	0,5°C
Rozsah nastavení teplot	5°C až 30°C
Životnost baterie	1 rok, 2 x AAA
Provozní teplota	-10 °C až + 50°C
Skladovací teplota	-10°C až + 50°C

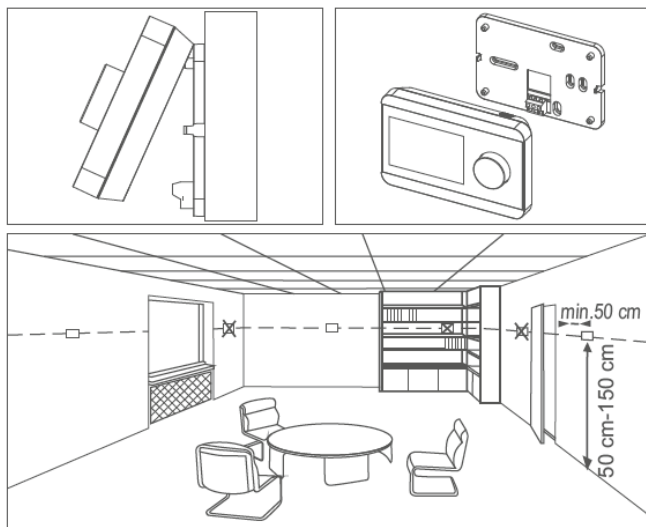
POPIS TERMOSTATU



Zap/vyp (stisk)
Změna teploty (otočení)
Kalibrace (podržet 4s)

UMÍSTĚNÍ

Termostat umístěte do nejčastěji užívané místnosti. Například obývací pokoj. Vyhněte se instalaci v místech, kde je vyšší cirkulace vzduchu (vstupní dveře nebo v blízkosti okna), v blízkosti zdroje tepla (topný systém, krb atd.) a místech s přímým dopadem slunečního světla. Doporučujeme umístit pokojový termostat do výšky 50 až 150 cm od podlahy.



VÝMĚNA BATERIÍ

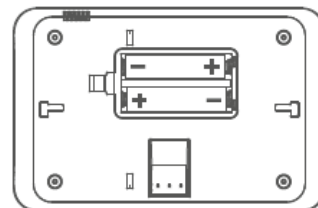
1) Sejměte pokojový termostat z nástěnného držáku.

2) Otevřete kryt baterie na zadní straně termostatu.

3) Vložte 2 alkalické baterie. Dbejte na polaritu.

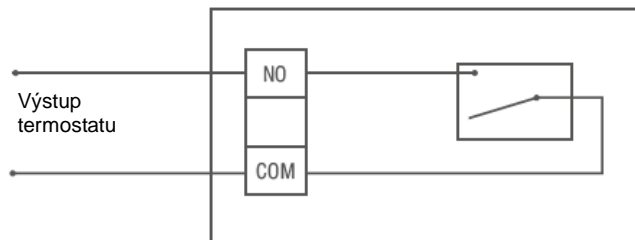
Vyměňujte vždy obě baterie najednou!

4) Zavřete kryt a zavěste termostat zpět na nástěnný držák.



Varování! Vybité baterie jsou zvláštní druh odpadu a je pro ně určen speciální odpadní kontejner či sběrné místo.

SCHÉMA PŘIPOJENÍ TERMOSTATU



Pozor! Elektrická zařízení by měla být zapojena pouze školenými odborníky. Při neodborném zacházení může dojít k úrazu elektrickým proudem nebo smrti.

KALIBRACE ČIDLA TEPLoty

Čidlo teploty lze kalibrovat, například podle některého stávajícího teploměru v místnosti, aby přesně odpovídala.

Postup:

- Když je zařízení vypnuté, stiskněte a držte kolečko po dobu 3 sekundy.
- Tlačítky lze nastavit kalibraci od -8 do +8°C.
- Stisknutím kolečka opustíte nabídku.

Poznámka: Doporučená kalibrace je „0,0°C“.

PROHLÁŠENÍ O SHODĚ

ISIPARK İÇ VE DIŞ TIC. İNŞ. İSİTMA SİSTEMLERİ OTO. SAN.A.Ş. which Head Office and production site is located on Fatih Mah. 1188 Sk.No:13/A Sarnıç - Gaziemir - İZMİR – TÜRKİYE confirms and declares that the product marked with CE and its specifications below is covered by the provisions of the mentioned directive.

Brand: General Life

Product Name: HT250S

Product Type: Digital Room Thermostat

Compatible Directives:

Electromagnetic Compatibility Regulation 2014/30/EU (EMC EN 61000-6-3: 2007 + A1: 2011, EN 61000-6-1: 2007
Low Voltage Directive 2014/35/EU (LVD EN 60730-2-9:2010, EN 60730-1:2011)

Supplementary Information: Mentioned product can be used with combi boilers with on / off output and compatibility with the directive only covers the product. ISIPARK is not responsible for the compliance of the entire system with the directive. This declaration does not apply when changes are made to the product without obtaining our consent.

Manufacturer

Title: ISIPARK İÇ DIŞ TIC. A.Ş.
Adress: Fatih Mah. 1188 Sk. No:13/A Sarnıç
Gaziemir İzmir-TÜRKİYE
Tel: 0 (232) 457 99 50
Fax: 0 (232) 457 91 22
E-Mail: generallife@generallife.com.tr



isipark
ISIPARK İÇ VE DIŞ TIC. İNŞ. İSİTMA SİSTEMLERİ OTO. SAN.A.Ş.
Fatih Mah. 1188 Sk.No:13/A Sarnıç/İZMİR
Tel: (0232) 457 99 50 / 0 Fax: (0232) 457 91 22
Mersis No:0466062137000016
Gaziemir V/D. 466 073 1206

Dovoz, servis a technické poradenství:

LOGITRON s.r.o.
Volutová 2520, 158 00 Praha 5
tel. 296 150 066
e-mail: info@logitron.cz
www.az4.cz

Provozovna a obchod:
Jeremiášova 947/16
155 00 Praha 5 Stodůlky