

NÁVOD K OBSLUZE

LESAK

ZÁVĚSNÁ ELEKTRONICKÁ VÁHA ZEV-300 ; ZEV-500



Tento soubor je chráněn autorskými právy společnosti LESAK s.r.o. Jeho kopírování a komerční distribuce je možná pouze se souhlasem autora

ÚVOD, ZÁKLADNÍ POKYNY K POUŽÍVÁNÍ VÁHY

Pokud chcete, aby Vám Vaše váha sloužila spolehlivě a k Vaší spokojenosti, prostudujte prosím tento návod a řiďte se jeho pokyny. V případě jakékoliv poruchy volejte autorizovaný servis dle doporučení Vašeho prodejce nebo dovozce.

- Nevystavujte váhu intenzivnímu proudění vzduchu (například z ventilátoru) ani vibracím – znemožňuje to ustálení váhy a tím dochází i ke snížení přesnosti.

- Váhu je nutno provozovat mimo síť vysokonapěťových kabelů, elektromotorů, TV přijímačů a dalších zařízení, která mohou vytvářet silné elektromagnetické pole.

- Nevystavujte váhu náhlým změnám teplot ani dlouhodobému přímému působení slunce nebo jiných zdrojů intenzivního tepelného záření.

- Nevystavujte váhu mechanickým rázům – mohlo by dojít k poškození tenzometrického snímače zatížení. Mějte na paměti, že váha je měřidlo a podle toho je třeba s ní zacházet.

- Nepřetěžujte vaši váhu výrazně nad její deklarovanou maximální váživost. Při přetížení více než 120% max. váživosti by mohlo dojít ke zničení snímače zatížení ve váze.

V případě jakékoliv poruchy nebo technického problému volejte autorizovaný servis dle doporučení Vašeho prodejce nebo dovozce. Ve vlastním zájmu se vyhněte jakýmkoliv zásahům do váhy od nepovoláné osoby.

PRVKY NA ZADNÍ STRANĚ VÁHY

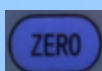


DISPLEJ A TLAČÍTKA


Displej je dobře čitelný, umístěný uprostřed čelního panelu. Je použit pětimístný rudý LED displej s výškou číslic 15mm.



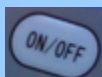
OVLÁDACÍ TLAČÍTKA



Vynuluje hmotnost na displeji




Přepíná jednotky hmotnosti kg/lb



Zapínání a vypínání váhy

VLASTNÍ PROVOZ A OBSLUHA VÁHY

PRVNÍ SPUŠTĚNÍ VÁHY

Zajistěte, aby nebylo na váze zavěšeno žádné břemeno a zapněte váhu tlačítkem . Váha zobrazí nulovou hmotnost.


Není-li displej celkové hmotnosti vynulovaný, stiskněte tlačítko .

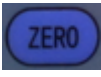
ZÁKLADNÍ VÁŽENÍ

Zavěste břemeno na váhu a na displeji hmotnosti se zobrazí údaj o jeho hmotnosti vyčíslený v kilogramech nebo jiných jednotkách –podle zobrazeného symbolu jednotky hmotnosti v levé části displeje. Tato kontrolka se zobrazí až po ustálení hodnoty.

VÁŽENÍ S POUŽITÍM TÁRY

Zavěste na váhu předmět, který nechcete, aby byl započítán do hmotnosti, jakmile se váha ustálí, stiskněte

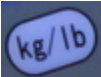
tlačítko . Hodnota hmotnosti předmětu bude odečtena a zobrazí nulovou hodnotu na displeji. Když předmět sundáte z váhy, displej ukáže zápornou hodnotu.

Pro zrušení táry sundejte obal a opět stiskněte tlačítko .

NEBEZPEČÍ PŘETÍŽENÍ

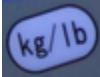

Nezavěšujte na váhu těžší předměty než je maximální váživost váhy.

ZMĚNA JEDNOTEK HMOTNOSTI

Stiskem tlačítka  můžete přepínat zobrazení hmotnostního údaje v „kg;lb“. To v jakých jednotkách je údaj zobrazen indikuje kontrolka u symbolu vlevo na displeji.

AUTOMATICKÝ ŠETŘÍCÍ REŽIM

Váha je vybavena úsporným režimem při nečinnosti. Pokud bude váha v klidu cca 1 minutu, sama přejde do

šetřícího režimu, kde se na displeji zobrazí „ – „. Jakmile stisknete tlačítko  případně , nebo dojde ke změně hmotnosti, váha se ihned aktivuje do normálního režimu.

VYPNUTÍ VÁHY


Pokud chcete váhu vypnout, přidržte tlačítko  cca 3 sekundy, váha zobrazí „OFF“ a vypne se.

STAV BATERIE

Po zapnutí váhy zobrazí jako první údaj hodnotu stavu baterie od 5,3V do 7,2V.

Pokud je baterie slabá, hodnota baterie klesne pod 5,3V, váha se vypne. Je nutné připojit nabíjecí adaptér. Maximální doba provozu je 30 hodin.

ROZMĚRY VÁHY



SIGNALIZACE A CHYBOVÁ HLÁŠENÍ

SIGNALIZACE:	PŘÍČINA:	ODSTRANĚNÍ:
“FULL“	Přetížení váhy	je třeba ubrat zboží z váhy

TECHNICKÁ SPECIFIKACE VAH

parametr:	model:	ZEV-300	ZEV-500
maximální váživosti - dílek		300kg	500kg
Přesnost - dílek		100g	200g
Provedení		plast	
rozměry váhy se závěsnými prvky - mm šířka x hloubka x výška:		155 x 100 x 370	
hmotnost vlastní váhy včetně akumulátoru		cca. 1,5kg	
napájení		akubaterie 6V/1,2Ah	
Závěsná délka		340mm	
displej		Červený LED numerický, výška číslic 15mm	
provozní teplota		-10°C až +40°C	
přetížitelnost		125%	
Příkon		0,5W	
IP ochrana		IP-45	
Max. doba provozu		30 hodin	

CO OBSAHUJE STANDARDNÍ DODÁVKA VÁMI ZAKOUPENÉHO ZAŘÍZENÍ

Vaše zařízení je standardně dodáno s tímto příslušenstvím:

- kartonová krabice
- Návod k obsluze v českém jazyce
- Vlastní váha se závěsnými prvky
- Síťový adaptér

Záruční list

LESAK

ZÁVĚSNÁ ELEKTRONICKÁ VÁHA
Model
ZEV-300 ; ZEV-500

Záruční doba

- Dodavatel poskytuje záruku na výše specifikované zboží po dobu měsíců ode dne nákupu. Výjimku tvoří baterie, na kterou se vztahuje záruka pouze po dobu 6 měsíců
- Záruční doba se nevztahuje na spotřební materiál.
- Místo plnění záručních podmínek se rozumí provozovna dodavatele.

Podmínky záruky

- Zboží bylo nainstalováno oprávněnou osobou.
- Kupující dodržuje pokyny prodávajícího.
- Kupující uplatňuje nárok na záruční opravu u dodavatele.
- Kupující předloží řádně vyplněný záruční list.
- V případě plnění záručních podmínek u zákazníka, tento hradí dopravní náklady, které vzniknou .

Důvody zániku nároku na záruční opravu pokud:

- výrobek nebyl provozován nebo skladován v souladu s technickými podmínkami uvedenými v návodu na obsluhu.
- výrobek obsluhovala neoprávněná osoba.
- vada byla způsobena nešetrným zacházením s výrobkem (mechanické poškození, políť tekutinami, posypání všemi materiály).
- vady způsobené vlivem prostředí (extrémní teploty, agresivní prostředí, biologičtí škůdci).
- vady, které vznikli poruchou elektrické sítě (výpadkem proudu, podpětím, přepětím, elektromagnetickým polem, od poruchových interferencí a šumů).

Uvedená záruka je platná pouze pro prvního majitele.

DODAVATEL NEBUDE V ŽÁDNÉM PŘÍPADĚ ZODPOVĚDNA ZA PŘÍMÉ, NEPŘÍMÉ, ZVLÁŠTNÍ, NÁHODNÉ NEBO NÁSLEDNÉ ŠKODY VZNIKLÉ POUŽÍVÁNÍM PRODANÉHO VÝROBKU, A TO ANI V PŘÍPADĚ PŘEDCHOZÍHO UVĚDOMĚNÍ FIRMY O MOŽNOSTI VZNIKU TAKOVÉTO ŠKODY. Zvláště zdůrazněno, dodavatel není odpověden za vzniklé náklady jako např.: újmy zisku nebo příjmů, ztráty zařízení, škody vzniklé používáním, ztráty softwarového vybavení a dat, nároky dalších subjektů nebo zástupců apod.

Výrobní číslo:	Datum prodeje:
Odběratel:	Dodavatel:
Převzal:	Nainstaloval a předal: